

Elektronische Abstracteinreichung Schritt für Schritt

1. Unter der Internet-Adresse <http://abstracts.urban-vogel.de> finden Sie das Kongressverwaltungssystem des Verlages Urban & Vogel, in dem das Allergo Journal erscheint. Wählen



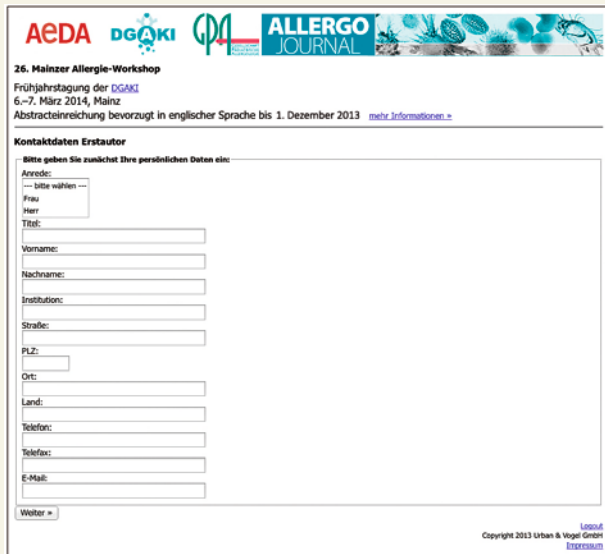
Sie aus der Veranstaltungsliste den 26. Mainzer Allergie-Workshop 2014 aus. Beim folgenden Login geben Sie bitte ein:

Benutzer: Mainz

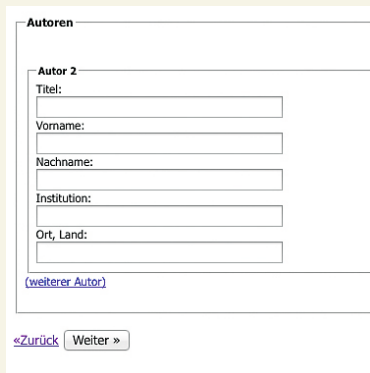
Passwort: 2014

Sie gelangen dann direkt zur ersten Eingabemaske.

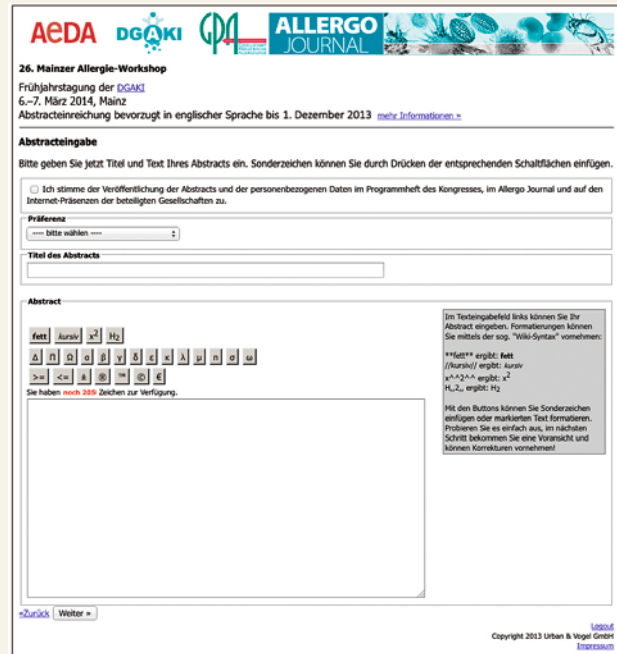
2. Bitte geben Sie jetzt die vollständigen Kontaktdaten des Erstautors ein. Klicken Sie anschließend bitte auf den Button **Weiter**



3. Bitte geben Sie jetzt zunächst alle **Co-Autoren** des Abstracts (**maximal 15**) mit Titel, Vornamen, Nachnamen, Institution und Ort an. Durch jedes Klicken auf den Text **weiterer Autor** erscheint ein zusätzliches Eingabefeld. Sobald Sie alle Co-Autoren vollständig eingeben haben, klicken Sie wieder auf **Weiter**.



4. Mit der jetzt folgenden Maske kann dann der eigentliche Abstracttext eingegeben werden. Bitte stimmen Sie zuvor durch Ankreuzen des entsprechenden Kästchens der Publikation Ihrer Daten im Programmheft des Workshops, im Allergo Journal und auf der Homepage der DGAKI zu. Dies ist aus presse- und urheberrechtlichen Gründen erforderlich. Wählen Sie dann aus, ob Sie Ihre



Daten bevorzugt als Vortrag oder als Poster präsentieren wollen. Danach können Sie direkt Titel und Text Ihres Beitrages – bevorzugt in englischer Sprache – eintippen oder auch aus der Zwischenablage hineinkopieren. Es stehen für den Text insgesamt maximal **2.000 Zeichen** zur Verfügung, Sonderzeichen können über die entsprechenden Schaltflächen eingegeben werden. Es ist weiter möglich, Text fett, kursiv sowie hoch- oder tiefgestellt darzustellen. Bitte klicken Sie nach Abschluss aller Eingaben wiederum auf **Weiter**.

5. Im letzten Schritt können Sie jetzt alle Eingaben nochmals kontrollieren. Bitte beachten Sie, dass Ihr Abstract genau so gedruckt wird, wie Sie es eingegeben haben. Falls Sie noch Fehler entdecken, gelangen Sie mit einem Klick auf **Korrigieren** wieder zurück in den Überarbeitungsmodus. Wenn alles korrekt eingegeben ist, klicken Sie auf **OK, Speichern**. Wenn Sie das Bild rechts sehen, haben Sie Ihre Daten erfolgreich beim Mainzer Allergie-Workshop 2014 eingereicht. Die Seite können Sie als **Beleg für Ihre Eingabe und Anmeldung ausdrucken**.

